


LL2Link APP 操作簡要說明_註冊

LL2Link APP 需要註冊才能啟動所有的功能，註冊過程會依據您所提供的郵件帳號發送確認信，回應確認信後，就能正式啟動 L2D2、L2D1、L2D1-AG。註冊過程，確認當下手機是否開啟數據通訊或有 Wifi 的地方，避免註冊失敗。

1. 下載並安裝 APP 後，開啟 APP





2. 初次進入使用 APP(APP 登出後，開啟 APP 也會進入此畫面)。



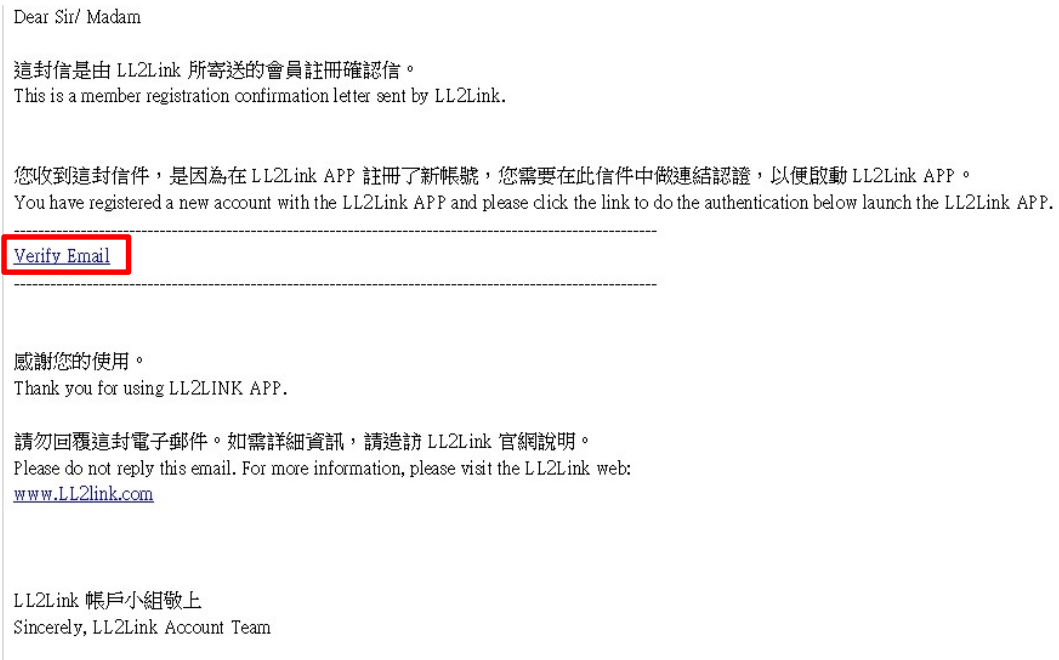
3. 點選註冊，並填寫相關欄位

[< 返回](#) 註冊

帳號	請輸入您的信箱	
密碼	請輸入密碼 	
密碼必須包含至少一個數字，一個大寫英文字母，一個小寫英文字母，且密碼長度不可小於8		
確認	請再次輸入密碼 	
名稱	請輸入姓名	
性別	請選擇您的性別 ▼	
地區	請選擇您所在地區 ▼	
語言	請選擇您的語言 ▼	
電話	國際電話區號	請輸入您的電話號碼
生日	Please enter your birthday ▼	
<input type="checkbox"/> 我同意 免責聲明 , 隱私權政策		
註冊		

4 填寫完後，並於免責聲明，隱私權政策打勾後，點選註冊。

5. 註冊後，大約 3~5 分鐘會在您的申請帳號收到一封來自 LL2Link 的確認信。



6. 請點選確認信中的 **“Verify Email”**，點選完後就可以開始使用裝置了。